




## Coloriage à numéros

Colorie l'image en respectant le chiffre attribué à chaque couleur.



1 = bleu

2 = beige

3 = rose



# Quelle est la suite ?

Découpe les images puis complète les différentes suites en collant la bonne image dans chacune des cases vides.

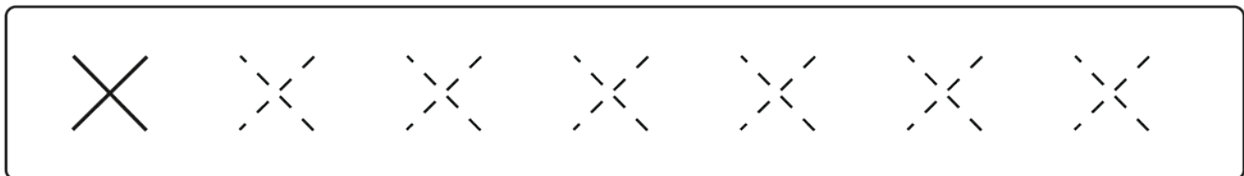
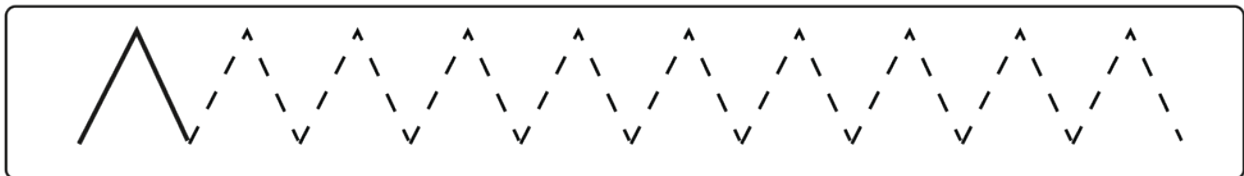
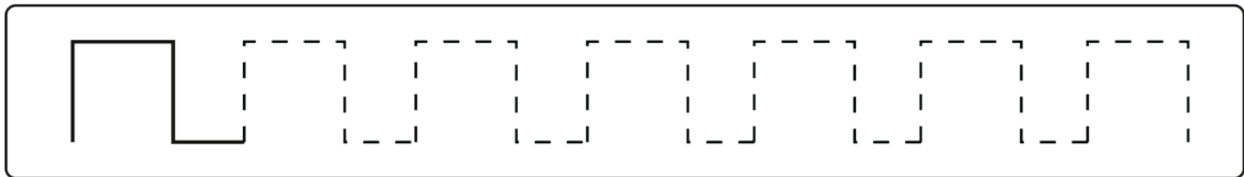
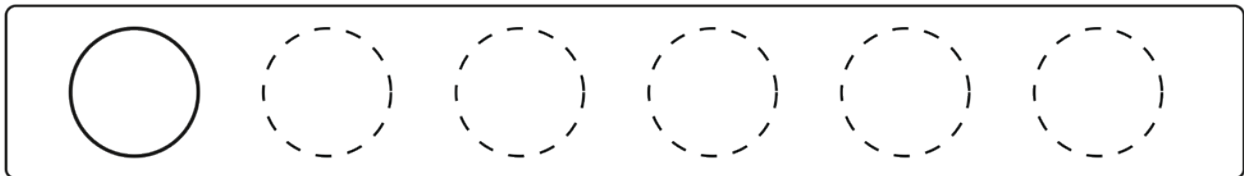

✂






## Des drôles de traits









Prends un crayon et amuse-toi à suivre les pointillés pour reproduire les différentes formes.





## Un sac bien rempli

Associe chaque dé au nombre d'éléments illustrés qui lui correspond dans la colonne de droite pour remplir ton sac de collations spéciales de voyage !



★ Spécial vacances d'hiver



Activité 4





## Du plus petit au plus grand

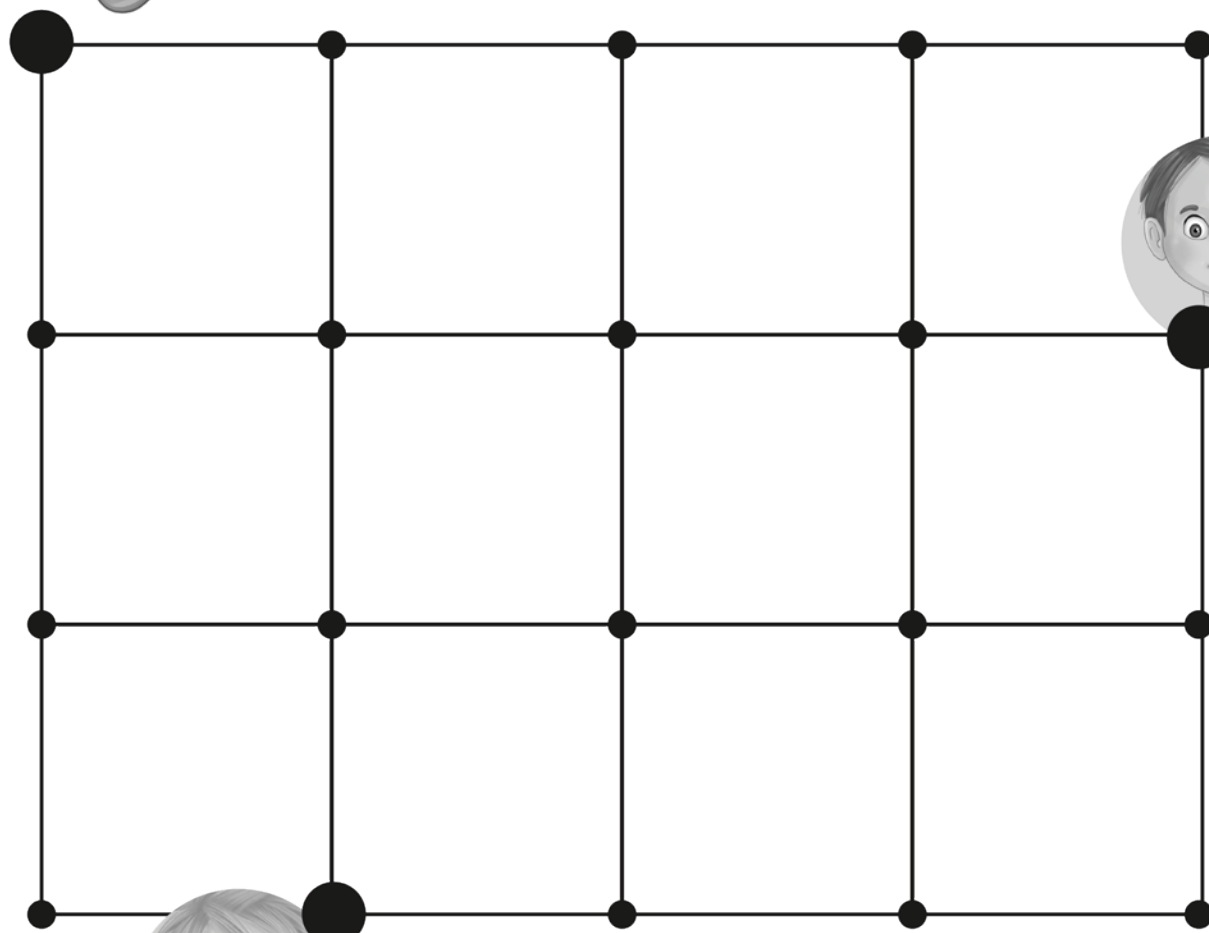
Découpe les images puis regroupe celles qui sont identiques. Place ensuite chaque image en ordre croissant de taille, de la plus petite à la plus grande.





## Le parcours de Calmos

À partir du point près de Calmos le monstre, suis les lignes de la grille et trace le parcours en suivant la direction des flèches pour découvrir quel enfant il rejoindra.





## Et le but !

Relis l'opération à son résultat pour marquer des buts !



$2 + 3 =$



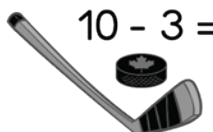
13



$11 + 2 =$



5



$10 - 3 =$



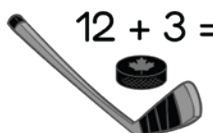
8



$9 - 5 =$



15



$12 + 3 =$



4



$5 + 3 =$



7



★ Spécial vacances d'hiver



Activité 1





# Imagine une histoire comique !

Imagine une histoire avec le personnage et la situation problématique proposés puis raconte-la ou écris-la !



Truc : Pour bien situer ton histoire, n'oublie pas de préciser le lieu et le temps.

---

---

---

---

---









## Sudoku d'images

Découpe les personnages en action puis place-les dans la grille pour la compléter.  
Attention : chaque personnage doit apparaître 1 fois dans une ligne  
(verticale, horizontale) et dans chacun des 4 carrés.


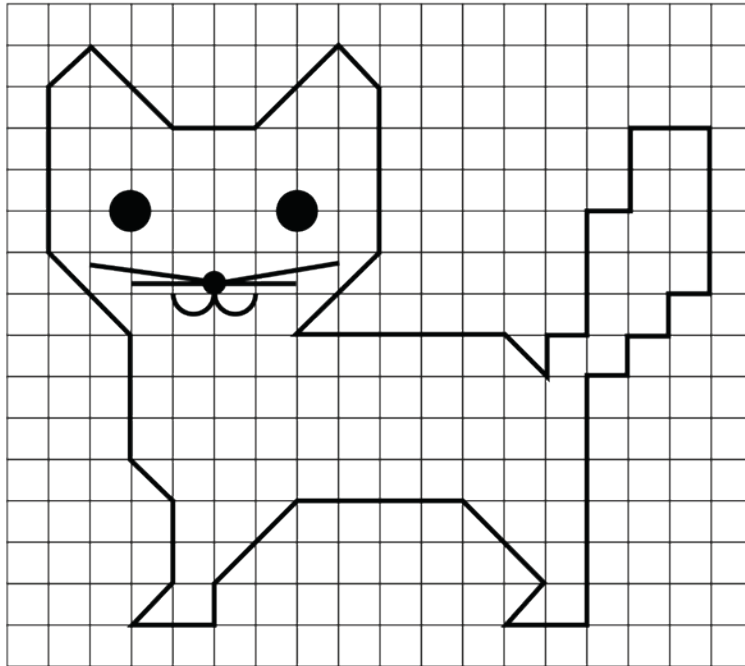


★ Spécial vacances d'hiver



## Dessine un chat !

Reproduis le dessin dans le quadrillage vide en partant de l'exemple  
du quadrillage du haut.





# Résous les énigmes !

Décode les messages secrets !

Trouve le message codé avec l'indice suivant : A = B

A N M G N L L D      C D      M D H F D

---

Décode le message ci-dessus avec l'indice suivant :

p u b p b y n g      p u n h q

a	b	c	d	e	f	g	h	i	j	k	l	m
↕	↕	↕	↕	↕	↕	↕	↕	↕	↕	↕	↕	↕
n	o	p	q	r	s	t	u	v	w	x	y	z

---



## Trouve les différences

Identifie les sept différences entre les deux images et encercle-les.





# Le pot des gestes d'attention et d'affection

Découpe les différents gestes d'affection et d'attention, plie-les et mets-les dans un pot. Chaque jour, prends-en un au hasard et prends un moment pour le faire avec ta famille.



Assoyez-vous dos à dos et faites trois grandes respirations en même temps.

À tour de rôle, racontez un beau souvenir.



Chatouille quelqu'un pendant dix secondes.

Regarde une personne dans les yeux en lui souriant pendant 10 secondes.

Masse doucement la tête d'une autre personne comme si tu lui faisais un shampoing.

Faites un concours du jeu de la barbichette (se tenir par le menton sans rire).

Dancez ensemble sur une chanson que vous aimez.



Trace un dessin dans le dos d'une autre personne. Elle doit trouver de quoi il s'agit.

Chaque personne imite une personne qu'elle aime. Les autres  
doivent deviner de qui il s'agit.

Chaque personne dessine une personne qu'elle aime.  
Les autres doivent deviner de qui il s'agit.

Jouez au jeu du téléphone.

Inventez votre propre poignée de main secrète et faites-la chaque fois  
que vous vous croisez dans la journée.



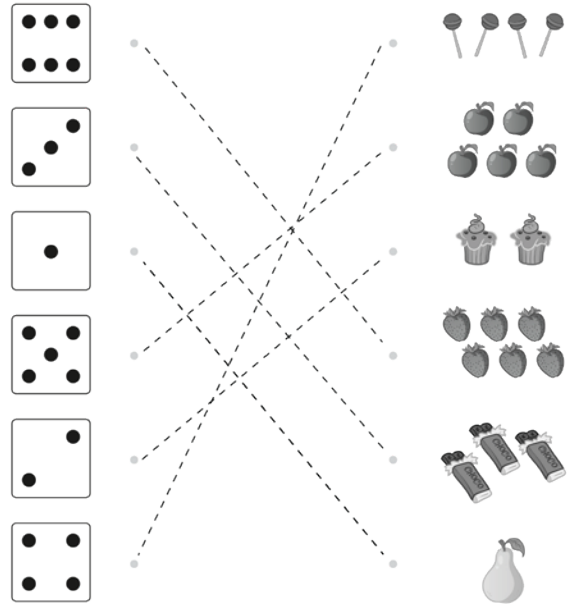
## Quelle est la suite ?

Découpe les images puis complète les différentes suites en collant la bonne image dans chacune des cases vides.




## Un sac bien rempli

Associe chaque dé au nombre d'éléments illustrés qui lui correspond dans la colonne de droite pour remplir ton sac de collations spéciales de voyage !




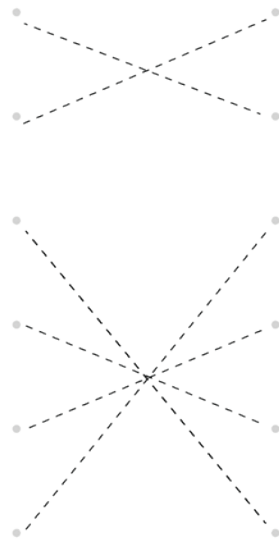











## Le parcours de Calmos

À partir du point près de Calmos le monstre, suis les lignes de la grille et trace le parcours en suivant la direction des flèches pour découvrir quel enfant il rejoindra.



## Et le but !

Relis l'opération à son résultat pour marquer des buts !

 $2 + 3 =$		 13
 $11 + 2 =$		 5
 $10 - 3 =$		 8
 $9 - 5 =$		 15
 $12 + 3 =$		 4
 $5 + 3 =$		 7

## Sudoku d'images

Découpe les personnages en action puis place-les dans la grille pour la compléter.  
Attention : chaque personnage doit apparaître 1 fois dans une ligne (verticale, horizontale) et dans chacun des 4 carrés.



## Résous les énigmes !

Décode les messages secrets !



Trouve le message codé avec l'indice suivant : A = B

A N M G N L L D C D M D H F D

BONHOMME DE NEIGE

Décode le message ci-dessus avec l'indice suivant :

p u b p b y n g p u n h q

a	b	c	d	e	f	g	h	i	j	k	l	m
↓	↓	↓	↓	↓	↓	↓	↓	↓	↓	↓	↓	↓
n	o	p	q	r	s	t	u	v	w	x	y	z

CHOCOLAT CHAUD

## Trouve les différences

Identifie les sept différences entre les deux images et encercle-les.

