




Colorie et complète le dessin

Transforme ce beau coloriage en carte d'Halloween à offrir.

Colorie la chauvesouris selon tes envies et ajoutes-y des dessins d'araignées,
de citrouilles ou d'autres motifs de ton choix.

Découpe ensuite la carte, inscris le nom de ton ami(e) dans la bulle et le tour est joué !

Tu peux lui donner la carte le jour de l'Halloween !



Halloween !

Activité 1






Décore le petit monstre !

Attrape tes ciseaux, découpe les différents éléments et amuse-toi à personnaliser la silhouette du monstre de la page suivante comme tu le souhaites.

Pour décorer le monstre, tu peux prendre les éléments proposés, mais aussi faire appel à ta créativité avec le matériel que tu as à la maison : autocollants, carton coloré, yeux qui bougent...

Tu peux ensuite te servir de ton monstre pour décorer ta maison ou tes fenêtres pour l'Halloween.



Halloween!





Halloween!

Activité 2

2 / 2


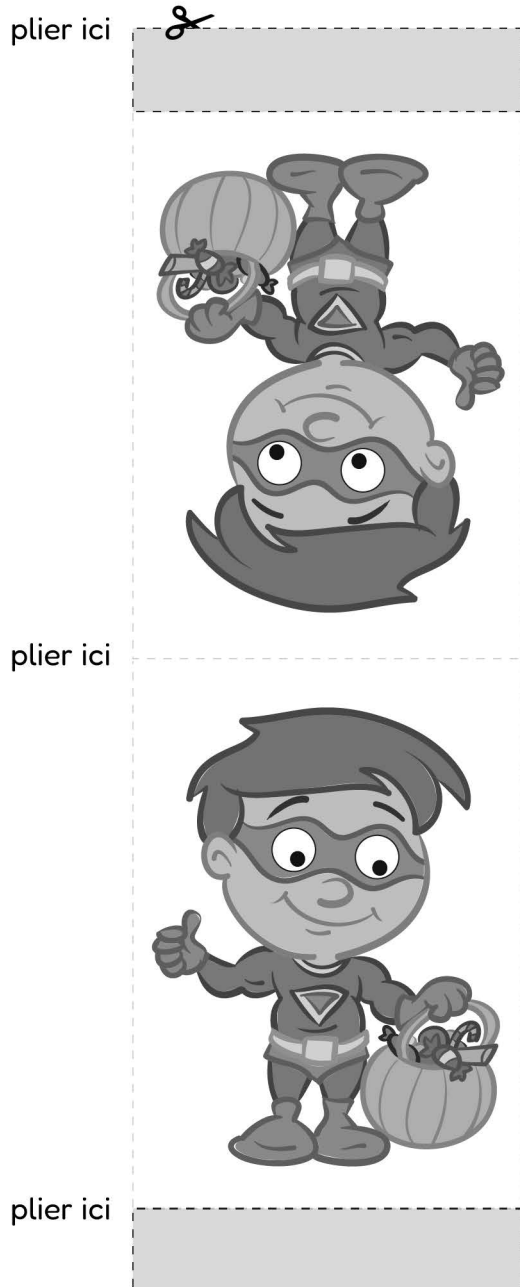




Chasse aux bonbons !

Les enfants costumés adorent récolter des bonbons le soir de l'Halloween ! Miam, c'est si bon !
Plus les mots ont de syllabes, plus leur récolte de bonbons sera bonne !

Amuse-toi à compter le nombre de syllabes des mots illustrés en faisant des bonds avec
le personnage et récolte des bonbons avec lui !



Superpose les 2 zones ombragées et colle-les ensemble à l'aide d'un bâton de colle




Halloween!





balai



bonbon



chapeau



chaudron



épouvantail



hibou



araignée



zombie



momie



chat



sac



Halloween!





4

3

2

1




Halloween!





Quelle est la suite ?


Découpe les images puis complète les différentes suites en collant la bonne image dans chacune des cases vides.





Art pixel : la citrouille

En t'aidant du modèle et de la grille, reproduis ce dessin de citrouille d'Halloween en pixels !
Tu peux utiliser des crayons de couleur pour remplir la citrouille !



Halloween!

Activité 1


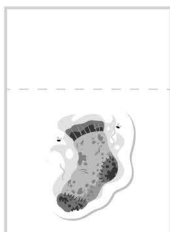
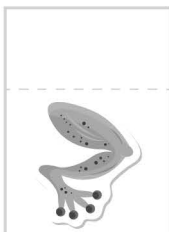
1 / 2





Potion magique

C'est l'heure de préparer la potion magique! Dans ton chaudron, il te faut des bonnes cuisses de grenouilles juteuses, des escargots baveux, quelques bananes pourries et des chaussettes puantes pour préparer un joyeux festin ! Amuse-toi à compter chaque ingrédient. Si tu en es capable, tu peux aussi indiquer la quantité de chaque ingrédient au bas de la page. Bonne préparation !



Halloween!

Activité 2





La collation des ogres !

C'est l'heure de nourrir les gentils ogres ! Au menu : pizza pourrie, tartes de tentacules ou encore bananes moisies ! Mais attention, ils ont très très faim ! Il faudra leur donner des grosses portions pour les nourrir à leur faim ! À toi de bien calculer chaque portion !

4 pizzas + 5 pizzas =

10 tarts - 4 tarts =

6 tentacle tarts - 5 =

3 ice cream cones + = 8

- 4 banana bunches = 4



Halloween!



Chasse aux bonbons !

Les enfants costumés adorent récolter des bonbons le soir de l'Halloween ! Miam, c'est si bon ! Plus les mots ont de syllabes, plus leur récolte de bonbons sera bonne !

Amuse-toi à compter le nombre de syllabes et à récolter des bonbons !



2

balai



2

bonbon



2

chapeau



2

chaudron



4

épouvantail



2

hibou



3

araignée



2

zombie



2

momie



1

chat




1

sac

Quelle est la suite ?

Découpe les images puis complète les différentes suites en collant la bonne image dans chacune des cases vides.



Potion magique

C'est l'heure de préparer la potion magique ! Dans ton chaudron, il te faut des bonnes cuisses de grenouilles juteuses, des escargots baveux, quelques bananes pourries et des chaussettes pointues pour préparer un joyeux festin ! Amuse-toi à compter chaque ingrédient. Si tu en es capable, tu peux aussi indiquer la quantité de chaque ingrédient au bas de la page. Bonne préparation !



6



8



9



5



La collation des ogres !

C'est l'heure de nourrir les gentils ogres ! Au menu : pizza pourrie, tartes de tentacules ou encore bananes moisées ! Mais attention, ils ont très faim ! Il faudra leur donner des grosses portions pour les nourrir à leur faim ! À toi de bien calculer chaque portion !

$$\begin{array}{c}
 \text{6 pizzas} \\
 + \text{ 3 pizzas} \\
 \hline
 = \boxed{9}
 \end{array}$$

$$\begin{array}{c}
 \text{8 tentacles} \\
 - \text{ 3 tentacles} \\
 \hline
 = \boxed{5}
 \end{array}$$

$$\begin{array}{c}
 \text{6 bananas} \\
 - \text{ 5 bananas} \\
 \hline
 = \boxed{1}
 \end{array}$$

$$\begin{array}{c}
 \text{3 shoes} \\
 + \text{ 5 shoes} \\
 \hline
 = \boxed{8}
 \end{array}$$

$$\begin{array}{c}
 \boxed{8} \\
 - \text{ 4 bananas} \\
 \hline
 = \boxed{4}
 \end{array}$$